

登録情報を更新したい


担当者が変わった・メールアドレスや住所等を変更される場合、予約システムでの変更が可能です。

※ 団体名の変更は、複合施設予約システムからはできません。

団体名を変更される場合、総合案内窓口 または お電話（011-728-1222）までご相談ください。

ステップ1

ログイン画面でIDとパスワードを入力し
[ログイン] ボタンをクリックします。

 ログインができない場合は、
次のページの操作手順をご確認ください。



ステップ2

マイページの[団体情報 登録・修正]
ボタンをクリックします。




ステップ3

変更する項目に入力後、[登録]ボタンを
クリックします。



ステップ4

登録したメールアドレスに届く「団体登録申込
受付」メールを確認し、内容に間違いがなければ
団体登録情報の更新は完了です。



登録情報を更新したい ログインができない場合

- ① 「有料貸室利用団体用メニュー」のページを開かれているか、ご確認ください。
「市民活動団体メニュー」と表記されているページであればページが異なるので、ログインできません。
- ② 正しいページでログインできない場合、以前登録されたメールアドレスがご利用可能な場合は、「パスワードを忘れた方はこちら」をクリックします。(以下、手順1～5へ)

● ● ● 手順1 ● ● ●

団体登録時に登録したメールアドレスを入力し [送信] ボタンをクリックします。




● ● ● 手順2 ● ● ●

「入力されたメールアドレスにパスワードリセット用 URL を送信しました。」のメッセージが表示され、手順1で入力したメールアドレス宛に「札幌市男女共同参画センターパスワードリセット URL 通知」メールが届きます。



● ● ● 手順3 ● ● ●

「札幌市男女共同参画センター パスワードリセット URL 通知」メール本文の URL をクリックし開きます。




● ● ● 手順4 ● ● ●

右の画面が表示されたらパスワードリセット完了です。



● ● ● 手順5 ● ● ●

「札幌市男女共同参画センター パスワードリセット完了通知」メール本文に記載されている新しいパスワードを使用してログインしてください。
※ID は登録したメールアドレスでも代用できます。



ログインできず、ご登録のメールアドレスがご利用いただけない場合につきましては、総合案内窓口 または お電話 (011-728-1222) にてご相談ください。